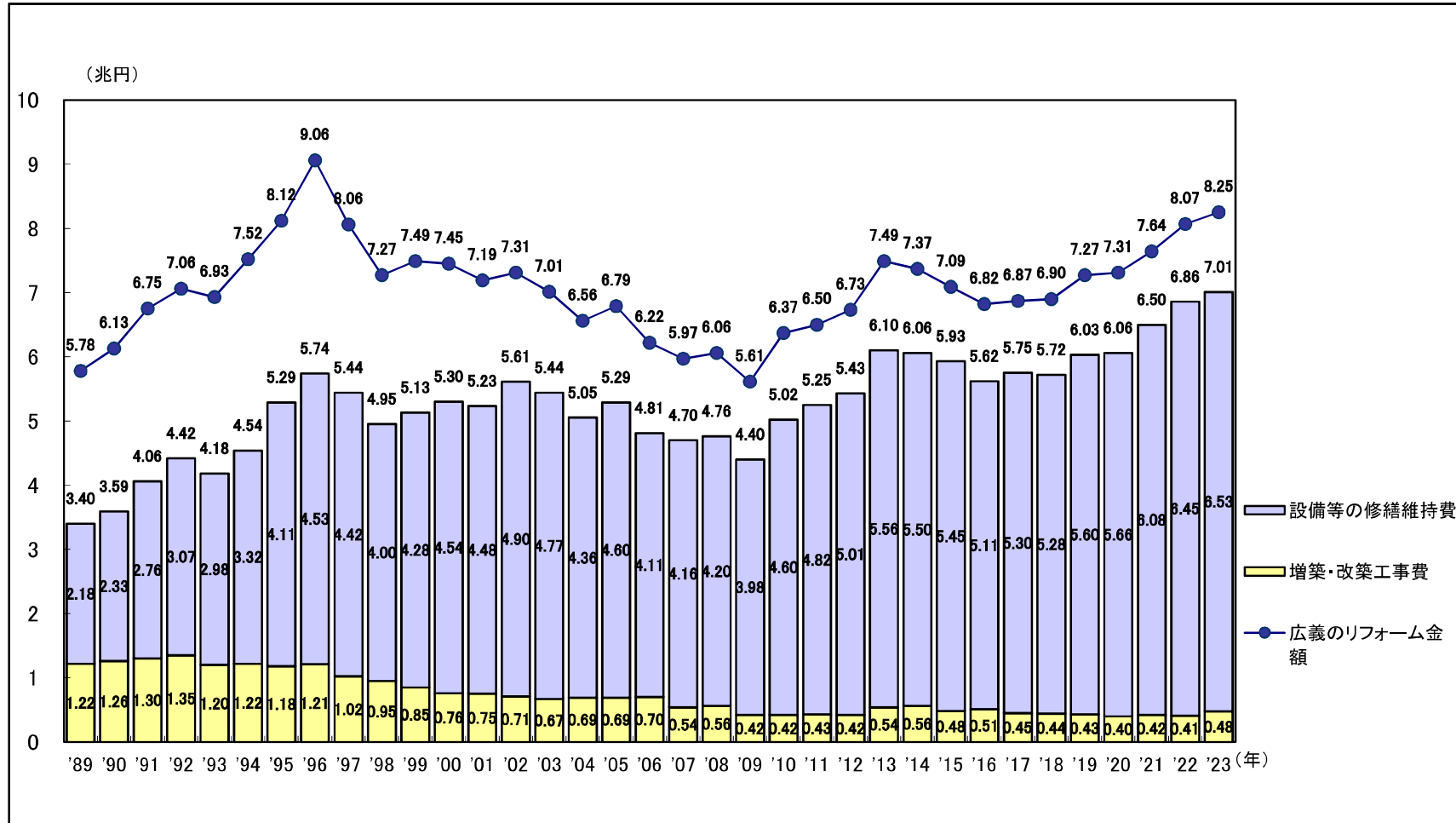


住宅リフォームの市場規模

公益財団法人 住宅リフォーム・紛争処理支援センターで集計した「住宅リフォーム市場規模(増築・改築工事費及び設備等の修繕維持費の合計)」は、2023年で7兆100億円である。

なお、住宅リフォームを広義に捉えた「広義のリフォーム市場規模(注①)」は、8兆2500億円である。



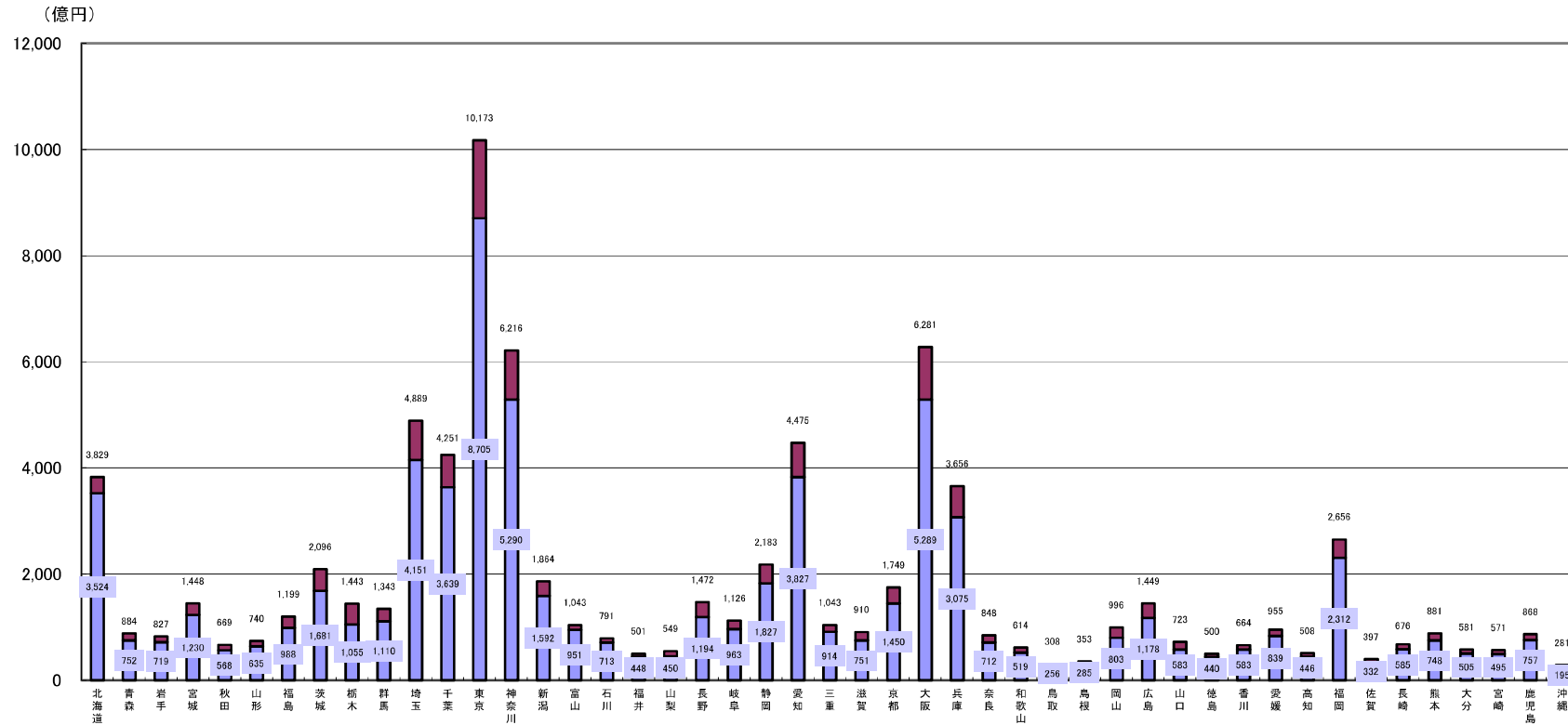
注) ①「広義のリフォーム市場規模」とは、住宅着工統計上「新設住宅」に計上される増築・改築工事と、エアコンや家具等のリフォームに関連する耐久消費財、インテリア商品等の購入費を含めた金額をいう。

②推計した市場規模には、分譲マンションの大規模修繕等、共用部分のリフォーム、賃貸住宅所有者による賃貸住宅の修繕維持費は含まれていない。

③本市場規模は、「建築着工統計調査」(国土交通省)、「家計調査年報」(総務省)、「住民基本台帳に基づく人口、人口動態及び世帯数」(総務省)等により、公益財団法人 住宅リフォーム・紛争処理支援センターが推計したものである。

【 参 考 】

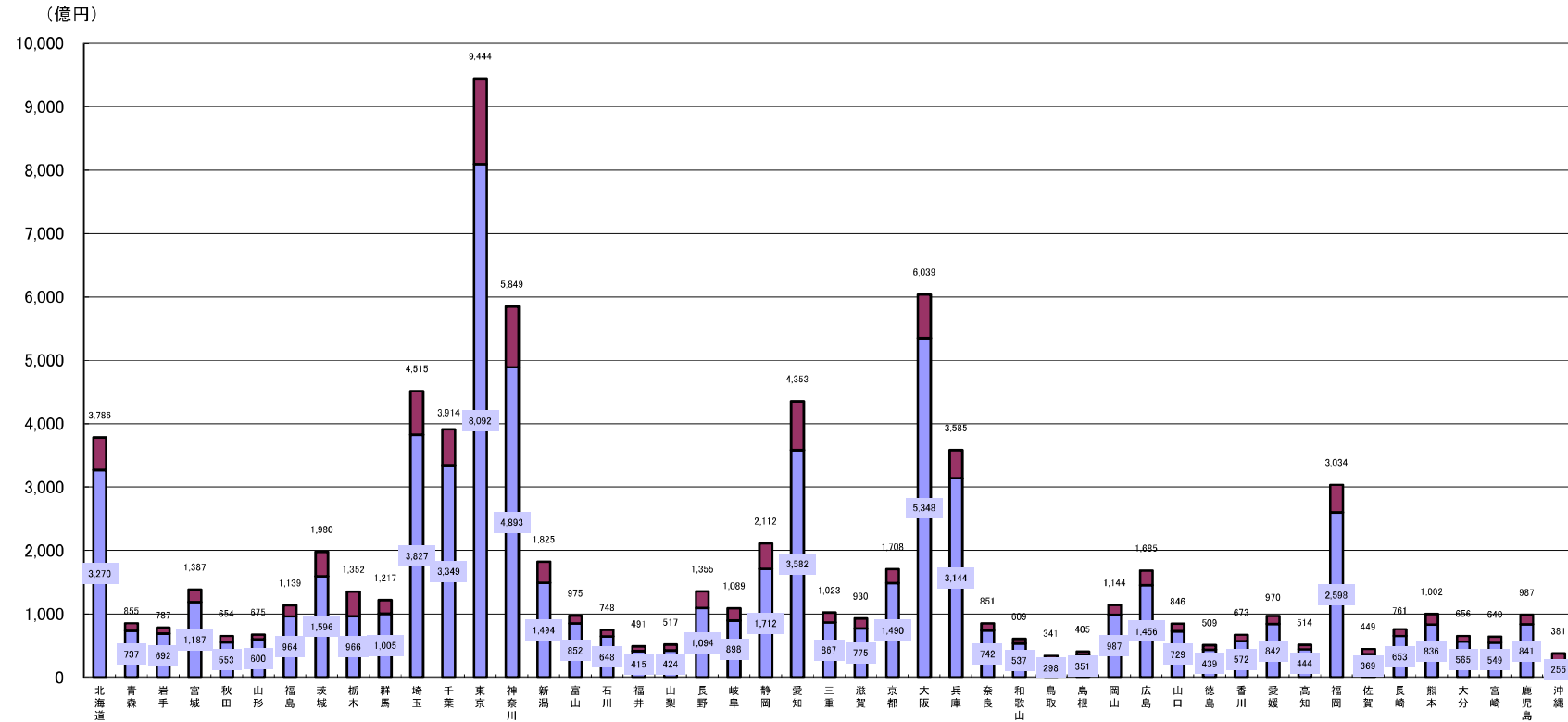
2023年都道府県別の住宅リフォーム市場規模の試算



- 注) ① ■色の棒グラフは、都道府県別の「住宅リフォーム市場規模（増築・改築工事費及び設備等の修繕維持費の合計）」を示している。（棒グラフの中央にある数値）
 ② ■色の棒グラフは、住宅着工統計上「新設住宅」に計上される増築・改築工事、エアコンや家具等のリフォームに関連する耐久消費財、インテリア商品等の購入費を含めた金額を示している。
 ③ ■色と■色の棒グラフの合計は、都道府県別の「広義のリフォーム市場規模」を示している。（棒グラフの上部の数値）

【 参 考 】

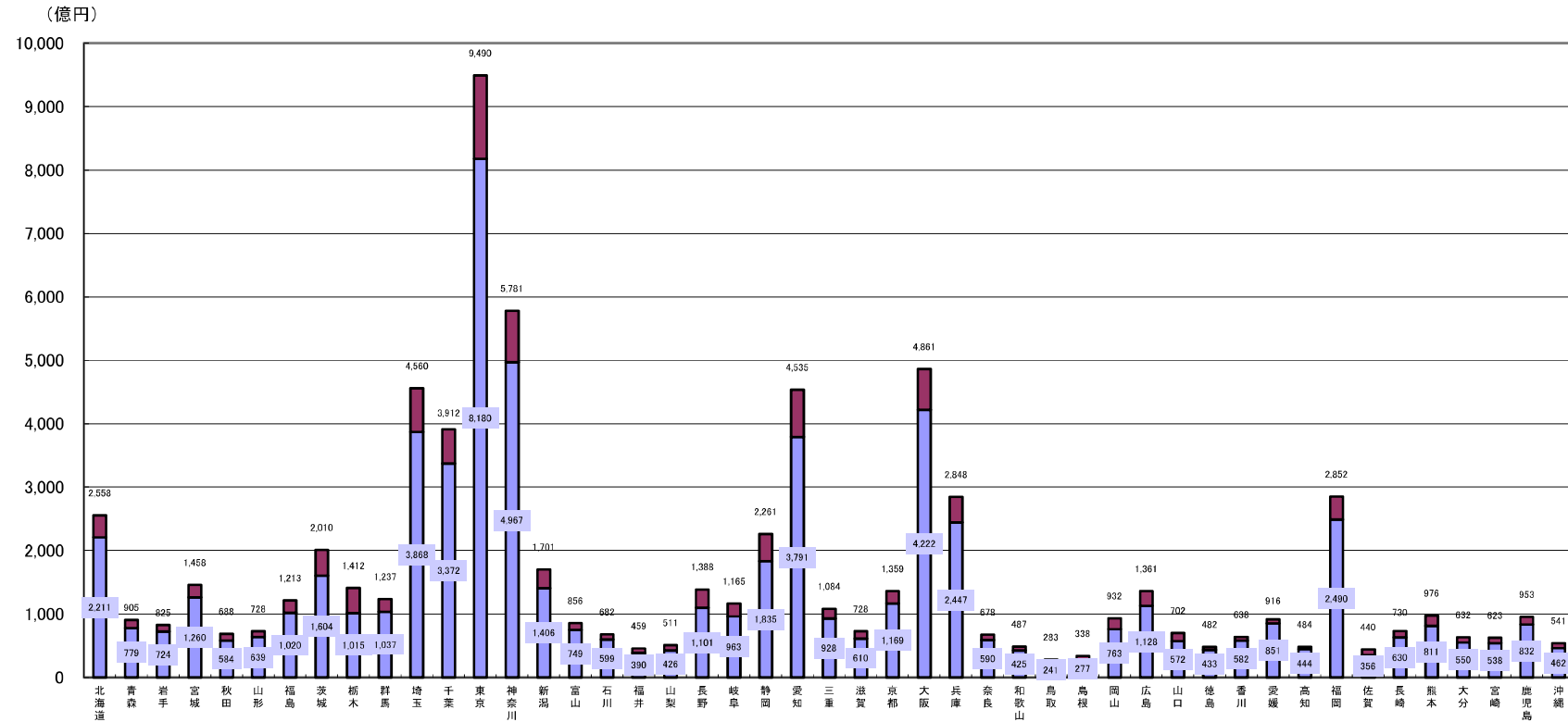
2022年都道府県別の住宅リフォーム市場規模の試算



- 注) ① ■色の棒グラフは、都道府県別の「住宅リフォーム市場規模（増築・改築工事費及び設備等の修繕維持費の合計）」を示している。（棒グラフの中央にある数値）
- ② ■色の棒グラフは、住宅着工統計上「新設住宅」に計上される増築・改築工事、エアコンや家具等のリフォームに関連する耐久消費財、インテリア商品等の購入費を含めた金額を示している。
- ③ ■色と■色の棒グラフの合計は、都道府県別の「広義のリフォーム市場規模」を示している。（棒グラフの上部の数値）

【 参 考 】

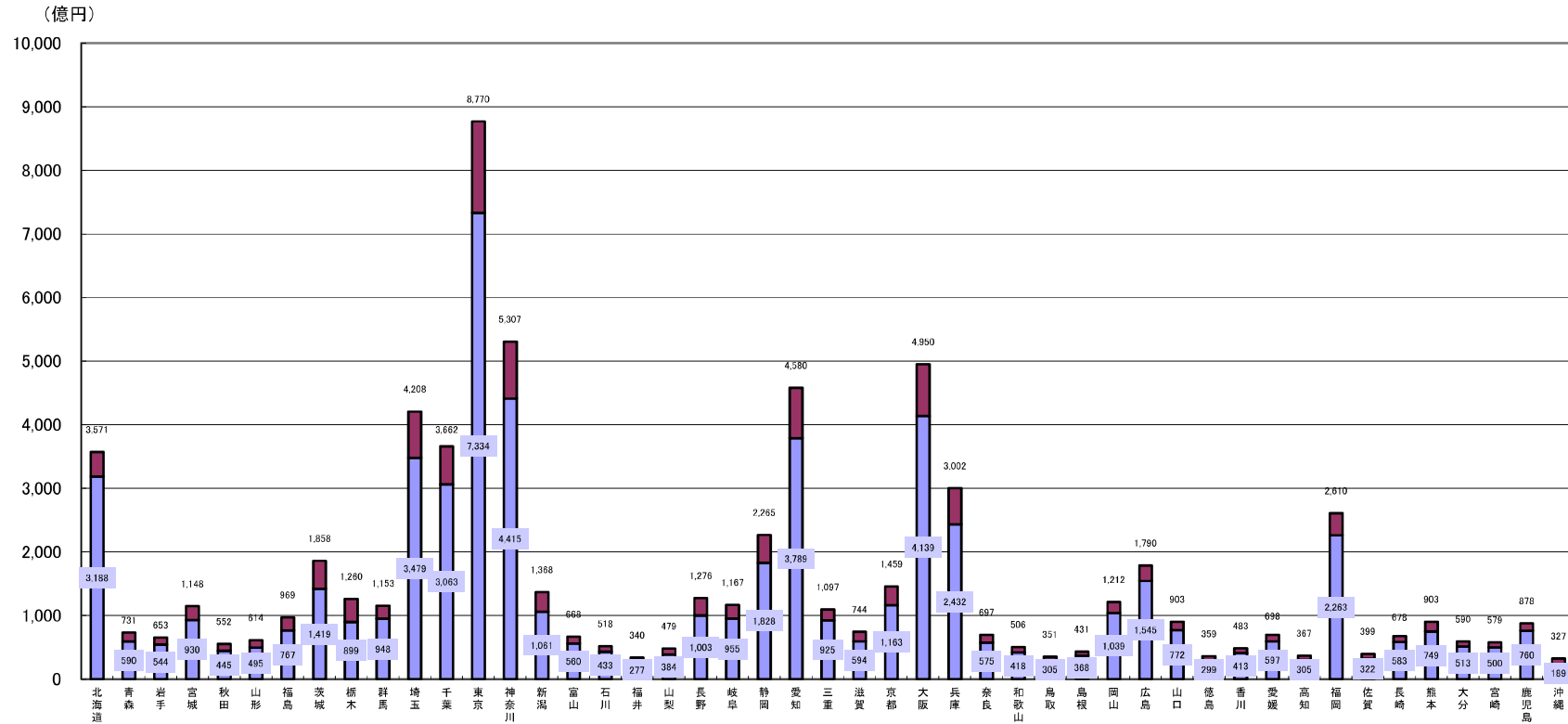
2021年都道府県別の住宅リフォーム市場規模の試算



- 注) ① ■色の棒グラフは、都道府県別の「住宅リフォーム市場規模（増築・改築工事費及び設備等の修繕維持費の合計）」を示している。（棒グラフの中央にある数値）
- ② ■色の棒グラフは、住宅着工統計上「新設住宅」に計上される増築・改築工事、エアコンや家具等のリフォームに関連する耐久消費財、インテリア商品等の購入費を含めた金額を示している。
- ③ ■色と■色の棒グラフの合計は、都道府県別の「広義のリフォーム市場規模」を示している。（棒グラフの上部の数値）

【 参 考 】

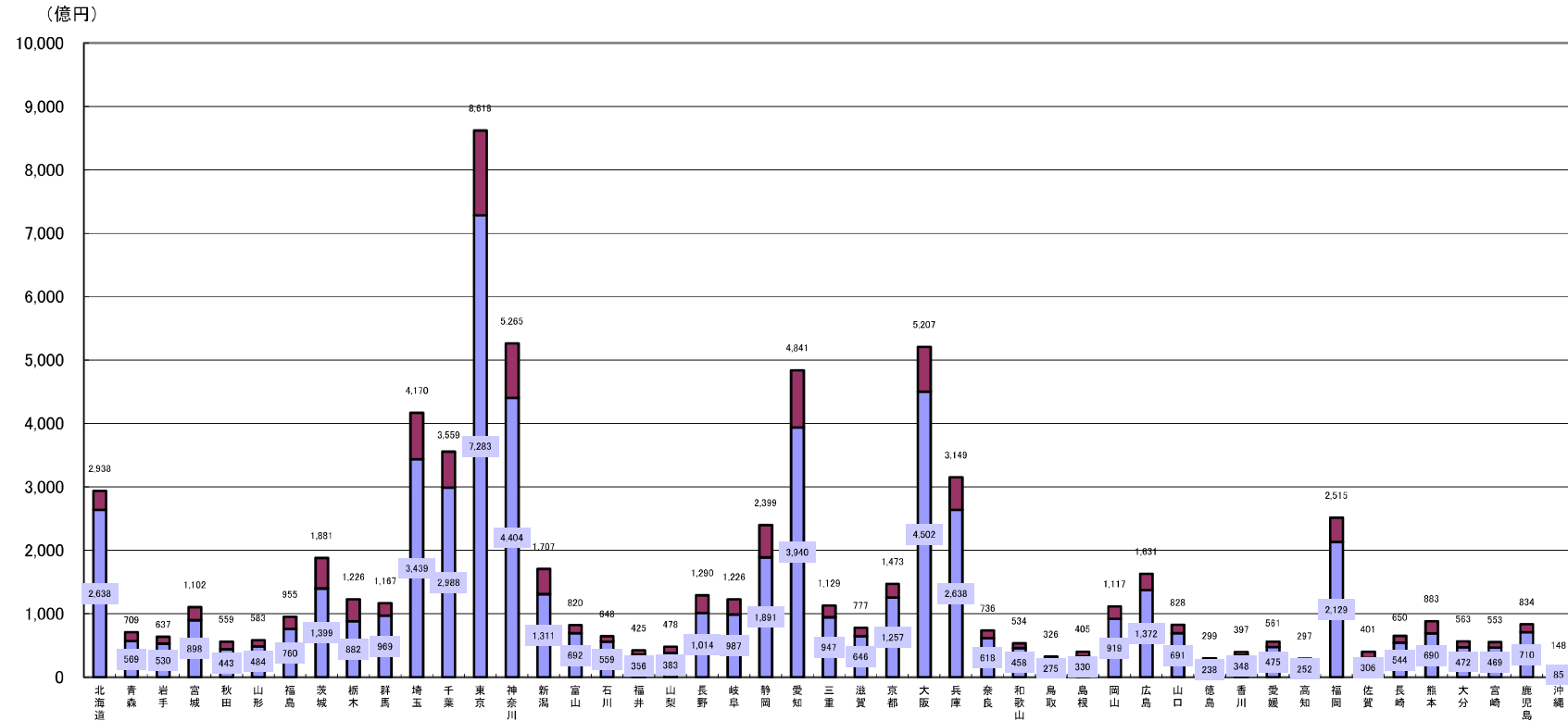
2020年都道府県別の住宅リフォーム市場規模の試算



- 注) ① 色の棒グラフは、都道府県別の「住宅リフォーム市場規模（増築・改築工事費及び設備等の修繕維持費の合計）」を示している。（棒グラフの中央にある数値）
 ② 色の棒グラフは、住宅着工統計上「新設住宅」に計上される増築・改築工事、エアコンや家具等のリフォームに関連する耐久消費財、インテリア商品等の購入費を含めた金額を示している。
 ③ 色と色の棒グラフの合計は、都道府県別の「広義のリフォーム市場規模」を示している。（棒グラフの上部の数値）

【 参 考 】

2019年都道府県別の住宅リフォーム市場規模の試算



- 注) ① ■色の棒グラフは、都道府県別の「住宅リフォーム市場規模（増築・改築工事費及び設備等の修繕維持費の合計）」を示している。（棒グラフの中央にある数値）
 ② ■色の棒グラフは、住宅着工統計上「新設住宅」に計上される増築・改築工事、エアコンや家具等のリフォームに関連する耐久消費財、インテリア商品等の購入費を含めた金額を示している。
 ③ ■色と■色の棒グラフの合計は、都道府県別の「広義のリフォーム市場規模」を示している。（棒グラフの上部の数値）